

# 結腸切除
















お名前

様 受け持ち医師

/

受け持ち看護師

その他の担当者

月 日	/		/		/	
経過	手術2日前 入院	手術前日	手術当日	術後1日目	術後2日目	術後3日目
達成目標		心身ともに十分な手術準備ができる	安心して手術にのぞむことができる	痛みのコントロールができる。 自分で排尿ができる。 病棟内を歩くことができる。	シャワーに入ることができる	排便コントロールについて理解できる
治療・処置		おへその掃除をします  入浴時に消毒液でおなかを洗います	* 血栓防止用ストッキングをはきます(術後5日目まで) * 血栓防止用のポンプをふくらはぎに装着します * 背中に痛み止めを注入するチューブが入ります * 場合によってはお腹に管が入ります	⇒ 歩行後、ポンプを外します	⇒	⇒  背中 of チューブは痛み止めが終了後、抜きます
内服・点滴	持参薬を確認します	10時～: 点滴をします 14時～: 下剤を2時間で内服 眠前: 下剤内服		内服薬開始 (主治医確認後)  お腹に注射をします (1日1回) 	⇒ ⇒  (1日2回)	⇒ ⇒  (1日1回夜のみ)
検査			血液検査・胸/腹のレントゲン	血液検査 		血液検査 
観察	体温・脈拍・血圧	体温・脈拍・血圧	体温・脈拍・呼吸・血圧	体温・脈拍・血圧 腹痛・嘔気/嘔吐の有無など	体温・脈拍・血圧	⇒
食事	 常食	 夕食より禁食です お水は飲んで頂けます	 絶食 手術後しっかりと目が覚めれば飲水が可能です	 飲水が可能です	 術後ライト食	 術後ライト食
排泄			 手術室で尿の管を入れます	歩行後尿の管を抜きます		
清潔		 入浴	 洗面介助・うがい		 シャワーに入れます	⇒
安静度	 制限なし	⇒	ベッド上安静	 病棟内歩行	 院内歩行	 制限なし
説明・指導	 * 医師から手術の説明 * 看護師から入院生活・手術準備の説明 * 薬剤師から薬剤指導	手術物品の確認 (下着・ティッシュ)	 医師から手術終了直後ご家族へ説明	 離床指導・飲水指導		

本人・家族への説明 年 月 日

本人・家族署名

説明者署名

特別な栄養管理の必要性の有無 有  無

独立行政法人 国立病院機構 大阪医療センター

# 結腸切除

お名前

様

月 日	/	/	/	/	/
経過	術後4日目	術後5日目	術後6日目	術後7日目	退院目標
達成目標	排便コントロールについて理解できる		傷に赤み・腫れ・液漏れがみられず押さえても痛みがない	傷の自己管理ができる	
治療・処置	* 血栓防止用ストッキングをはきます (術後5日目まで)	⇒		 退院許可	★退院可能は退院日ではありません ★師長と相談して退院日を決めます
内服・点滴	内服薬開始 持参薬の再開 (主治医確認後)	⇒	⇒	⇒	
	お腹に注射をします (1日2回) 	⇒  (1日2回)	⇒  (1日2回)	⇒  (1日2回)お腹の注射はこの日で終了です。	
検査			血液検査 		炎症所見が落ち着いている
観察	⇒	体温・脈拍・血圧	⇒	⇒	体温:2日間37℃以下
食事	 術後ライト食	 術後ライト食	 希望に応じた食事への変更可能	 希望に応じた食事への変更可能	病院食が半量以上摂取可能
排泄					排便がコントロールできる
清潔	 シャワー	⇒	⇒	⇒	シャワー浴可能 創部の自己管理可能
安静度					院内歩行ができる
説明・指導				 看護師より退院指導	