

# 乳房切除術












お名前

様

担当医:

看護師:

手術予定時間( )

経過	術前	手術前日	手術当日	術後1日目	術後2日目	術後3日目	術後4日目	術後5日目	術後6日目	退院目標
目標	手術前の準備を整えることができる		痛みのコントロールが図れる		トイレまで歩行ができる		創部に感染兆候がみられない/シャワーに入れる		退院可能	
治療・処置		手術側の腋の除毛を確認します  足の周囲(ふくらはぎ)を測り、弾性ストッキングをお渡しします	手術側にピンクのバンドをつけます(8時頃)  手術室に行く前に弾性ストッキング履きます	胸の管が入ります傷を圧迫帯で固定しています  胸の管は入りません	医師が圧迫帯をはずします管の液を捨てます	管の液を捨てます  ⇒	⇒	⇒	⇒	⇒
内服・点滴	持参薬の確認をします		持参薬は医師の指示に従って下さい 手術室で点滴・抗生剤が始まります		午前中に点滴が終了します朝食後より鎮痛剤内服が始まります 医師の指示により持参薬が再開します					
検査										
観察	体温・脈拍・血圧を測ります(1回)	体温・脈拍・血圧(1回)を測ります	状態に応じて体温・脈拍・呼吸・血圧測ります	体温・脈拍・血圧(2回)を測ります	体温・脈拍・血圧(1回)を測ります	⇒	⇒	⇒	⇒	体温:2日間37℃以下
食事	 常食	常食(夕食以降は食事を控えて下さい)	飲水は( )時までにして下さい 麻酔から覚めた後、飲水できます	 常食	⇒	⇒	⇒	⇒	⇒	病院食が半量以上摂取可能
排泄			 手術室で尿の管を入れます	歩行後、尿の管を抜きます歩行後トイレまで歩行できます						
清潔	 入浴できます	⇒	 看護師が洗面を手伝います	 体拭きをします	 主治医の診察後にシャワー浴に入れます	⇒	⇒	⇒	⇒	創部の自己管理が可能 シャワー浴可能
安静度	 制限ありません	⇒	 ベッド上安静(寝返りは可能)になります 場合によってはトイレまで歩けます	 病棟内での制限はありません 歩行後ストッキングを脱ぎます	 病院内での制限はありません	⇒	⇒	⇒	⇒	院内歩行ができる
説明・指導	<input type="checkbox"/> 医師より手術前の説明(麻酔・術式・合併症) <input type="checkbox"/> 看護師より入院時の説明・手術前の説明・入院診療計画書の手渡し <input type="checkbox"/> 薬剤師より持参薬の説明、薬剤の説明	病棟オリエンテーション・手術オリエンテーション・手術物品の確認(下着・ティッシュ)吸い飲みまたは曲がるストロー	手術までに化粧・義歯・コンタクト・指輪を外して下さい  手術終了直後、医師よりご家族へ説明がありますので、4階ロビーでお待ち下さい	術後リハビリについて説明します リハビリ開始	□リハビリ	□リハビリ	□リハビリ	□リハビリ	□退院後の生活指導(胸の管がない方)	□退院後の生活指導(胸の管がある方)

本人・家族署名

説明者署名

本人・家族への説明

特別な栄養管理の必要性 あり なし